



Übungsart: Allererste Schritte 1
Titel: Übungen mit a, i, l, m, o, s, t
Textquelle: Siegbert Rudolph
Buchstabenreihenfolge nach Einsterns Schwester, Bayern, Cornelsen

Leseübungen: Siegbert Rudolph

Diese Übungen habe ich für einen Erstklässler gemacht,
der mit dem Lehrwerk „Einsterns Schwester“ beschult wurde.
Die Silbenkennung erfolgt nach Sprechsilben.
Die Übungen sind eine zusätzliche Übungsmöglichkeit.
Der PC war für den Schüler ein Medium, das er vorbehaltlos angenommen hat.

Teilweise habe ich Tondateien mit eingebaut!

Bedienung:

- Makros freischalten
- Präsentationsmodus starten
- Mit einem Klick geht es weiter
- Beenden: Escape-Taste drücken

Sprich den Laut!

Klick!

Seite: 2

Bearbeitet von:
Siegbert Rudolph

L
S
T
M
O
I
A
S
A
O
M
I
T
L

s
l
m
t
i
o
s
a
l
t
i
m
o
a

😊



Sprich den Laut!

Seite: 3

Klick - nach Belieben - auf die blauen Punkte und lies!

Bearbeitet von:
Siegbert Rudolph



S t l M O i l A o m a L t s



l s t m o i a s a o m i t l



Sprich den Laut - Konzentration/Blitzlesen

Einstellung über Metronom!

1. Durchgang langsam, 2. Durchgang neu sortieren und etwas schneller!

Seite: 4



Bearbeitet von:
Siegbert Rudolph

Nur EINMAL zum Start KLICKEN!



l s t m o i a s a o m i t l

Klick hier für alle Buchstaben!



Laute hören - Wo hörst du das l ? Klick auf den Lautsprecher und dann in die Tabelle! (Anfang/Mitte/Ende)!

Bitte an Beispielen erklären!

Seite: 5

Bearbeitet von:
Siegbert Rudolph



L

Limo



l

Salami



l

Salat



l

alt



l

Tal



l

l

lila



L

l

Lola



L

Löwe



l

Telefon



l

Wal



l

Melone



l

Mantel



L

l

Lineal



L


Lampe

Laute hören - Wo hörst du das m ? Klick auf den Lautsprecher und dann in die Tabelle! (Anfang/Mitte/Ende)!

Bitte an Beispielen erklären!

Seite: 6

Bearbeitet von:
Siegbert Rudolph



	m	
	m	
	m	
	m	
		m
	m	
M	m	

Limo

Salami

Oma

Lama

am

Timo

Mama



M		
	m	
		m
M		
M		
M		
	m	

Maus

Tomate

Turm

Melone

Mantel

Muschel





























Lampe

Laute hören - Wo hörst du das **s** ? Klick auf den Lautsprecher und dann in die Tabelle! (Anfang/Mitte/Ende)!

Bitte an Beispielen erklären!

Seite: 7

Bearbeitet von:
Siegbert Rudolph

		S			Salat					S	Maus
		S			Salami				S		Nase
			S		Mast					S	Haus
			S		Ast				S		Hase
			S		Lisa					S	Eis
		S			Sofa					S	Glas
		S			Sonne				S		Pinzel

Laute hören - Wo hörst du das t ? Klick auf den Lautsprecher und dann in die Tabelle! (Anfang/Mitte/Ende)!

Bitte an Beispielen erklären!

Seite: 8

Bearbeitet von:
Siegbert Rudolph



t alt



t ist



T Tal



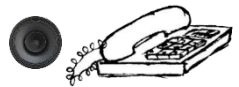
t Ast



T Tiger



T Timo




T Telefon



t Auto



T t Tomate



T Turm



t Brot



t Mantel



t Leiter



t Last

Laute hören - Wo hörst du das a ? Klick auf den Lautsprecher und dann in die Tabelle! (Anfang/Mitte/Ende)

Seite: 9

Bearbeitet von:
Siegbert Rudolph



a

alt



a

Oma



a

Tal



A

Ast



a

a

Mama



A

Ampel



a

Lola



A

Auto



a

Tomate



A

Ameise



a

Zebra



a

Mantel



a

Kanne



a

Last

Laute hören - Wo hörst du das **i** ? Klick auf den Lautsprecher und dann in die Tabelle! (Anfang/Mitte/Ende)

Seite: 10

Bearbeitet von:
Siegbert Rudolph



i

Limo



i

Salami



I

Igel



i

i

Kiwi



i

Kinder



i

lila



I

i

Indianer



i

Tiger



i

Tisch



i

Fisch



I

Insel



i

Birne



I

i

Italien

















i


Lineal

Laute hören - Wo hörst du das o ? Klick auf den Lautsprecher und dann in die Tabelle! (Anfang/Mitte/Ende)

Seite: 11

Bearbeitet von:
Siegbert Rudolph

				o	Limo
		O			Oma
		O			Ohr
			o		Tor
				O	Dino
		O			Obst
			o		Lola

			O		Glocke
			O		Telefon
			O		Zitrone
			O		Melone
			O		Wolke
			O		Hose
		O			Ordner

a i l m o s t

- Aus Buchstaben entstehen Silben.
Bilde diese Silbe durch **Klick** auf die Buchstaben oben!

al
- -

● al

Schreib die Silbe!

a i l m o s t

- Aus Buchstaben entstehen Silben.
Bilde diese Silbe durch **Klick** auf die Buchstaben oben!

am
- -

● am

Schreib die Silbe!

a i l m o s t

- Aus Buchstaben entstehen Silben.
Bilde diese Silbe durch **Klick** auf die Buchstaben oben!

l a
- -

● la

Schreib die Silbe!

a i l m o s t

- Aus Buchstaben entstehen Silben.
Bilde diese Silbe durch **Klick** auf die Buchstaben oben!

ma
- -

● ma

Schreib die Silbe!

a i l m o s t

- Aus Buchstaben entstehen Silben.
Bilde diese Silbe durch **Klick** auf die Buchstaben oben!

mo
- -

● mo

Schreib die Silbe!

a i l m o s t

- Aus Buchstaben entstehen Silben.
Bilde diese Silbe durch **Klick** auf die Buchstaben oben!

mi
- -



mi

Schreib die Silbe!

a i l m o s t

- Aus Buchstaben entstehen Silben.
Bilde diese Silbe durch **Klick** auf die Buchstaben oben!

so
- -

● so

Schreib die Silbe!

a i l m o s t

- Aus Buchstaben entstehen Silben.
Bilde diese Silbe durch **Klick** auf die Buchstaben oben!

si
- -



si

Schreib die Silbe!

a i l m o s t

- Aus Buchstaben entstehen Silben.
Bilde diese Silbe durch **Klick** auf die Buchstaben oben!

s a
- -

● sa

Schreib die Silbe!

a i l m o s t

- Aus Buchstaben entstehen Silben.
Bilde diese Silbe durch **Klick** auf die Buchstaben oben!

ta
- -



ta

Schreib die Silbe!

a i l m o s t

- Aus Buchstaben entstehen Silben.
Bilde diese Silbe durch **Klick** auf die Buchstaben oben!

at
- -



at

Schreib die Silbe!

a i l m o s t

- Aus Buchstaben entstehen Silben.
Bilde diese Silbe durch **Klick** auf die Buchstaben oben!

i s
- -



is

Schreib die Silbe!

a i l m o s t

- Aus Buchstaben entstehen Silben.
Bilde diese Silbe durch **Klick** auf die Buchstaben oben!

si
- -



si

Schreib die Silbe!

a i l m o s t

- Aus Buchstaben entstehen Silben.
Bilde diese Silbe durch **Klick** auf die Buchstaben oben!

i m
- -



im

Schreib die Silbe!

a i l m o s t

- Aus Buchstaben entstehen Silben.
Bilde diese Silbe durch **Klick** auf die Buchstaben oben!

il
- -



il

Schreib die Silbe!

a i l m o s t

- Aus Buchstaben entstehen Silben.
Bilde diese Silbe durch **Klick** auf die Buchstaben oben!

li
- -



li

Schreib die Silbe!

● la lo li lo lo la li la 😊

● ma mi ma mi mo ma mo ma 😊

● sa si so si so sa so si 😊

● ti ta to ta ti to ti ta 😊

● tim tis lis lim sit sot mit mat 😊

• al am at as at as al am 😊

• im il it is il im is it 😊

• os ol ot om ot ol om os 😊

• ost ist ast amt ost ast ist amt 😊



la lo li

la li lo

lo la li

lo li la

li lo la

li la lo



ma mi mo

ma mo mi

mo ma mi

mo mi ma

mi mo ma

mi ma mo



sa si so

sa so si

so sa si

so si sa

si so sa

si sa so



ta ti to

ta to ti

to ta ti

to ti ta

ti to ta

ti ta to



al il ol

am im om

as is os

at it ot

Wir kombinieren jetzt die Buchstaben l, m, s und t
mit den Buchstaben i, o und a zu Silben.

● sa ma ta la lo so to mo mi si li ti 😊

Wir kombinieren jetzt die Buchstaben a, i und o
mit den Buchstaben l, m, s und t zu Silben.

● al am as at il im is it ol om os ot 😊

Konzentration/Blitzlesen Silben 1

Einstellung über Metronom!

Seite: 32



Bearbeitet von:
Siegbert Rudolph

Nur EINMAL zum Start KLICKEN!



sa
ma
ta
la
lo
so
to
mo
mi
si
li
ti

Klick hier für alle Wörter!



Konzentration/Blitzlesen Silben 2

Einstellung über Metronom!

Seite: 33



Bearbeitet von:
Siegbert Rudolph

Nur EINMAL zum Start KLICKEN!



al
am
as
at
il
im
is
it
ol
om
os
ot

Klick hier für alle Wörter!



A I L M O S T a i l m o s t

Aus Buchstaben entstehen Wörter.

Wir bilden das Wort Oma durch **Klick** auf die Buchstaben oben!

Reihenfolge beachten!



O m a
- - -



O ma
— —

Schreib das Wort Oma!

A I L M O S T a i l m o s t

Aus Buchstaben entstehen Wörter.

Wir bilden das Wort **Mama** durch **Klick** auf die Buchstaben oben!

Reihenfolge beachten!



M a m a



Ma ma



Schreib das Wort **Mama**!

A I L M O S T a i l m o s t

Aus Buchstaben entstehen Wörter.

Wir bilden das Wort Lama durch **Klick** auf die Buchstaben oben!

Reihenfolge beachten!



L a m a
- - - -



La ma
⌢ ⌢

Schreib das Wort Lama!

A I L M O S T a i l m o s t

Aus Buchstaben entstehen Wörter.

Wir bilden das Wort Lola durch **Klick** auf die Buchstaben oben!

Reihenfolge beachten!



L o l a
- - - -



Lo la
⌞ ⌞

Schreib das Wort Lola!

A I L M O S T a i l m o s t

Aus Buchstaben entstehen Wörter.

Wir bilden das Wort Limo durch Klick auf die Buchstaben oben!

Reihenfolge beachten!



L i m o

• • • •



L i m o



Schreib das Wort Limo!

A I L M O S T a i l m o s t

Aus Buchstaben entstehen Wörter.

Wir bilden das Wort **lila** durch **Klick** auf die Buchstaben oben!

Reihenfolge beachten!



lila

....



li la



Schreib das Wort **lila**!

A I L M O S T a i l m o s t

Aus Buchstaben entstehen Wörter.

Wir bilden das Wort **Tal** durch **Klick** auf die Buchstaben oben!

Reihenfolge beachten!



Tal

...



Tal



Schreib das Wort **Tal**!

A I L M O S T a i l m o s t

Aus Buchstaben entstehen Wörter.

Wir bilden das Wort **im** durch **Klick** auf die Buchstaben oben!

Reihenfolge beachten!



● Lola im Tal.
⌒ ⌒ ⌒ ⌒

im
- -

● im
⌒

Schreib das Wort **im**!

A I L M O S T a i l m o s t

Aus Buchstaben entstehen Wörter.

Wir bilden das Wort **am** durch **Klick** auf die Buchstaben oben!

Reihenfolge beachten!



am
- -



Lola am Mast.



am



Schreib das Wort **am**!

A I L M O S T a i l m o s t s t

Aus Buchstaben entstehen Wörter.

- Wir bilden das Wort **Ast** durch **Klick** auf die Buchstaben oben!
Reihenfolge beachten!

A I L M O S T a i l m o s t

Ast
...



Ast
😊



Schreib das Wort **Ast**!

A I L M O S T a i l m o s t

Aus Buchstaben entstehen Wörter.

Wir bilden das Wort **Mast** durch **Klick** auf die Buchstaben oben!

Reihenfolge beachten!



M a s t
_ _ _ _



Mast

Schreib das Wort **Mast**!

A I L M O S T a i l m o s t

Aus Buchstaben entstehen Wörter.

Wir bilden das Wort **ist** durch **Klick** auf die Buchstaben oben!

Reihenfolge beachten!



Oma **ist** Mamas Mama.



ist



ist



Schreib das Wort **ist**!

A I L M O S T a i l m o s t

Aus Buchstaben entstehen Wörter.

Wir bilden das Wort **mit** durch **Klick** auf die Buchstaben oben!

Reihenfolge beachten!



Salat mit Salami



mit



mit



Schreib das Wort **mit**!

A I L M O S T a i l m o s t

Aus Buchstaben entstehen Wörter.

Wir bilden das Wort **alt** durch **Klick** auf die Buchstaben oben!

Reihenfolge beachten!



alt

...



alt



Schreib das Wort **alt**!

A I L M O S T a i l m o s t

Aus Buchstaben entstehen Wörter.

Wir bilden das Wort **SO** durch **Klick** auf die Buchstaben oben!

Reihenfolge beachten!

S O
- -



so
☺



Oma ist so alt.



Schreib das Wort **so**!

A I L M O S T a i l m o s t

Aus Buchstaben entstehen Wörter.

Wir bilden das Wort **Ast** durch **Klick** auf die Buchstaben oben!

Reihenfolge beachten!



Ast

...



Ast



Schreib das Wort **Ast**!

A I L M O S T a i l m o s t

Aus Buchstaben entstehen Wörter.

Wir bilden das Wort **Salat** durch **Klick** auf die Buchstaben oben!

Reihenfolge beachten!



Salat



Salat

.....

Schreib das Wort **Salat**!

A I L M O S T a i l m o s t

Aus Buchstaben entstehen Wörter.

Wir bilden das Wort **Mist** durch **Klick** auf die Buchstaben oben!

Reihenfolge beachten!



M i s t
_ _ _ _



M i s t
_ _ _ _

Schreib das Wort **Mist**!

A I L M O S T a i l m o s t

Aus Buchstaben entstehen Wörter.

Wir bilden das Wort **Salto** durch **Klick** auf die Buchstaben oben!

Reihenfolge beachten!



Salto

.....



Salto



Schreib das Wort **Salto**!

A I L M O S T a i l m o s t

Aus Buchstaben entstehen Wörter.

Wir bilden das Wort **Last** durch **Klick** auf die Buchstaben oben!

Reihenfolge beachten!



Last

...



Last



Schreib das Wort **Last**!

A I L M O S T a i l m o s t

Aus Buchstaben entstehen Wörter.

Wir bilden das Wort **Tat** durch **Klick** auf die Buchstaben oben!

Reihenfolge beachten!



T a t
... ..



Tat
😊

Schreib das Wort **Tat**!

A I L M O S T a i l m o s t

Aus Buchstaben entstehen Wörter.

Wir bilden das Wort **Timo** durch **Klick** auf die Buchstaben oben!

Reihenfolge beachten!



Timo
_ _ _ _



Timo
_ _

Schreib das Wort **Timo**!

A I L M O S T a i l m o s t

Aus Buchstaben entstehen Wörter.

Wir bilden das Wort **Los** durch **Klick** auf die Buchstaben oben!
Reihenfolge beachten!



L o s
- - -



Los
😊

Schreib das Wort Los!

A I L M O S T a i l m o s t

Aus Buchstaben entstehen Wörter.

Wir bilden das Wort **Amt** durch **Klick** auf die Buchstaben oben!

Reihenfolge beachten!



Amt
- - -



Amt
😊

Schreib das Wort **Amt**!

A I L M O S T a i l m o s t

Aus Buchstaben entstehen Wörter.

Wir bilden das Wort **Salami** durch **Klick** auf die Buchstaben oben!

Reihenfolge beachten!



Salami

.....



Salami



Schreib das Wort **Salami**!

A I L M O S T a i l m o s t

Aus Buchstaben entstehen Wörter.

Wir bilden das Wort **Toto** durch **Klick** auf die Buchstaben oben!
Reihenfolge beachten!



Toto
...



Toto
☺☺

Schreib das Wort **Toto**!

A I L M O S T a a i m n o s t



Aus Buchstaben entstehen Wörter.

Bilde dieses Wort durch **Klick** auf die Buchstaben oben!

Reihenfolge beachten!

Oma
_ _ _



Oma
😊



Schreib das Wort **Oma**!

A I L M O S T a a i m n o s t

Aus Buchstaben entstehen Wörter.

- Bilde dieses Wort durch **Klick** auf die Buchstaben oben!
Reihenfolge beachten!

M a m a
- - - -



Ma ma
😊 😊



Schreib das Wort **Mama**!

A I L M O S T a a i m n o s t

Aus Buchstaben entstehen Wörter.

- Bilde dieses Wort durch **Klick** auf die Buchstaben oben!
Reihenfolge beachten!

L a m a
- - - -



La ma
😊😊



Schreib das Wort **Lama**!

A I L M O S T a a l l r o o s t



Aus Buchstaben entstehen Wörter.

Bilde dieses Wort durch **Klick** auf die Buchstaben oben!

Reihenfolge beachten!

L o l a
- - - -



Lo la
⌢ ⌢



Schreib das Wort **Lola**!

A I L M O S T a a l l m o s t



Aus Buchstaben entstehen Wörter.

Bilde dieses Wort durch **Klick** auf die Buchstaben oben!

Reihenfolge beachten!

Tal

...



Tal



Schreib das Wort **Tal**!

A I L M O S T a a i l m s t t

Aus Buchstaben entstehen Wörter.

- Bilde dieses Wort durch **Klick** auf die Buchstaben oben!
Reihenfolge beachten!

M a s t
- - - -



Mast



Schreib das Wort **Mast**!

A I L M O S T a i i m n o s t

Aus Buchstaben entstehen Wörter.

- Bilde dieses Wort durch **Klick** auf die Buchstaben oben!
Reihenfolge beachten!

im
- -



im
- -

● Lola im Tal.
- - - -



Schreib das Wort **im**!

A I L M O S T a i l l m o s t

Aus Buchstaben entstehen Wörter.

- Bilde dieses Wort durch **Klick** auf die Buchstaben oben!
Reihenfolge beachten!

lila
....



lila
⌒ ⌒



Schreib das Wort **lila**!

A I L M O S T a i i m o o s t

Aus Buchstaben entstehen Wörter.

- Bilde dieses Wort durch **Klick** auf die Buchstaben oben!
Reihenfolge beachten!

Limo
_ _ _ _



Li mo
😊😊



Schreib das Wort **Limo**!

A I L M O S T a i i l m s t t

Aus Buchstaben entstehen Wörter.

- Bilde dieses Wort durch **Klick** auf die Buchstaben oben!
Reihenfolge beachten!

Oma ist Mamas Mama.



ist



ist



...



Schreib das Wort **ist**!



A I L M O S T a a i m n o s t

Aus Buchstaben entstehen Wörter.



Bilde dieses Wort durch **Klick** auf die Buchstaben oben!

Reihenfolge beachten!

am
- -



am
—



Lola am Mast.



Schreib das Wort **am**!

A I L M O S T a a l l m o t t



Aus Buchstaben entstehen Wörter.

Bilde dieses Wort durch **Klick** auf die Buchstaben oben!

Reihenfolge beachten!

Salat

.....



Salat



Schreib das Wort **Salat**!

A I L M O S S T a a i i l m m o s t

Aus Buchstaben entstehen Wörter.

- Bilde dieses Wort durch **Klick** auf die Buchstaben oben!
Reihenfolge beachten!

Salami
- - - - -



Salami
~~~~~



Schreib das Wort **Salami**!



A I L M O S T a i i m n o t t

Aus Buchstaben entstehen Wörter.

Bilde dieses Wort durch **Klick** auf die Buchstaben oben!

Reihenfolge beachten!



mit



mit



Salat mit Salami



Schreib das Wort **mit**!

A I L M O S T a a i l l m o t t

Aus Buchstaben entstehen Wörter.



Bilde dieses Wort durch **Klick** auf die Buchstaben oben!  
**Reihenfolge beachten!**

alt  
...



alt  
😊



**Schreib das Wort alt!**

A I L M O S T a i l r o s s t

Aus Buchstaben entstehen Wörter.



Bilde dieses Wort durch **Klick** auf die Buchstaben oben!

Reihenfolge beachten!

s o  
- -



so  
)



Oma ist so alt.



Schreib das Wort **so**!

A I L M O S T a i l m o s t

- Aus Buchstaben entstehen Wörter.  
● Bilde dieses Wort durch **Klick** auf die Buchstaben oben!  
Reihenfolge beachten!

Last  
.....

● Last  
😊

Schreib das Wort **Last**!



A I L M O S T a i l m o s t

Aus Buchstaben entstehen Wörter.

- Bilde dieses Wort durch **Klick** auf die Buchstaben oben!  
Reihenfolge beachten!

Toto  
- - - -



Toto  
😊😊

Schreib das Wort **Toto**!



A I L M O S T a i l m o s t

Aus Buchstaben entstehen Wörter.

Bilde dieses Wort durch **Klick** auf die Buchstaben oben!

Reihenfolge beachten!

Mist  
.....



Mist



Schreib das Wort **Mist**!



A I L M O S T a i l m o s t

Aus Buchstaben entstehen Wörter.

- Bilde dieses Wort durch **Klick** auf die Buchstaben oben!  
Reihenfolge beachten!

Amt  
- - -



Amt  
😊

Schreib das Wort **Amt**!



A I L M O S T a i l m o s t

Aus Buchstaben entstehen Wörter.

- Bilde dieses Wort durch **Klick** auf die Buchstaben oben!  
Reihenfolge beachten!

T a t  
- - -



Schreib das Wort **Tat**!





A I L M O S T a i l m o s t

Aus Buchstaben entstehen Wörter.

- Bilde dieses Wort durch **Klick** auf die Buchstaben oben!  
Reihenfolge beachten!

Timo  
- - - -



Timo  
~ ~

Schreib das Wort **Timo**!



A I L M O S T a i l m o s t

Aus Buchstaben entstehen Wörter.

- Bilde dieses Wort durch **Klick** auf die Buchstaben oben!  
Reihenfolge beachten!

Los  
- - -



Los  
😊



Schreib das Wort **Los**!

A I L M O S T a i l m o s t

Aus Buchstaben entstehen Wörter.

- Bilde dieses Wort durch **Klick** auf die Buchstaben oben!  
Reihenfolge beachten!

Salto  
.....



Salto



Schreib das Wort **Salto**!

# Wörter suchen!

Seite: 84

Klick zuerst auf einen Lautsprecher, dann auf das Wort!

Bearbeitet von:  
Siegbert Rudolph



im

Mama

Oma

Lola

Limo

Lama

Tal

lila

Ast

# Wörter suchen!

Seite: 85

Klick zuerst auf einen Lautsprecher, dann auf das Wort!

Bearbeitet von:  
Siegbert Rudolph



Salami

Mast

am

Salat

Last

mit

ist

Tat

Los

# Wörter schnell erkennen

Seite: 86

## Wiederholung der gerade gelernten Wörter

Bearbeitet von:  
Siegbert Rudolph

Klick nur auf die Wiederholungen des Wortes,  
das am Anfang der Zeile steht, und lies es!

- Oma Mama Lama Oma 😊 Limo Mama Oma 😊 Limo Mama Oma 😊 Mama Oma 😊
- Mama Oma Mama 😊 Limo Mama 😊 Limo Lama Mama 😊 Mama 😊 Lama Limo
- Lama Oma Limo Lama 😊 Limo Lama 😊 Lola Limo Lama 😊 Mama Lama 😊
- Lola Lola 😊 Lama Lola 😊 Lama Lola 😊 Lama Limo Lola 😊 Mama Oma
- Limo Lama Limo 😊 Limo 😊 Lama Lama Mama Limo 😊 Mama Oma Limo 😊

# Wörter schnell erkennen

Seite: 87

## Wiederholung der gerade gelernten Wörter

Bearbeitet von:  
Siegbert Rudolph

Klick nur auf die Wiederholungen des Wortes,  
das am Anfang der Zeile steht, und lies es!

- lila Tal Ast ist lila Mast ist Ast lila in Mast lila Limo lila
- Tal Ast Tal Mast Tal ist Mast Lama Tal Tal Lama Ast Mast
- Ast Mast Tal ist Ast lila ist Ast Mast Limo Ast Mast Ast
- Mast Mast Ast Ast Mast ist Ast Mast Ast ist Mast Ast Ast ist
- ist Ast Ast Limo ist Limo Ast ist Mast Limo Tal ist Mast ist
- im in im Lama in im Lama im Lama in Limo im Limo Lama

# Wörter schnell erkennen

Seite: 88

## Wiederholung der gerade gelernten Wörter

Bearbeitet von:  
Siegbert Rudolph

Klick nur auf die Wiederholungen des Wortes,  
das am Anfang der Zeile steht, und lies es!

- am Tal Ast im ist am Mast ist im Ast am in im Mast am Limo am
- Salat Salami Salat Mast Salat ist Mast Lama Salat Salat Lama Ast
- Salami Mast Tal Salami lila Salat Salami Mast Salami Mast Salami
- mit mit alt Ast mit ist am mit Ast ist mit lila Ast ist
- alt Ast mit Limo alt mit Ast alt Mast Limo am alt Mast alt
- so sa so sa sa so sa so sa sa as so as so



# Wörter schnell erkennen

Seite: 89

## Wiederholung der gerade gelernten Wörter

Bearbeitet von:  
Siegbert Rudolph

Klick nur auf die Wiederholungen des Wortes,  
das am Anfang der Zeile steht, und lies es!

- Salto Salami Salat Salto Last Mast im Ast Salto Salat Mast Salto Salat Salto
- Last Salami Last Mast Last ist Salat Lama Last Last Mast Ast Mast
- Toto Tat Tal Salat Toto Mast Salat Toto Mast Limo Toto Mast Toto
- Mist Mist Lama Ast Mist ist Salami Mist Ast ist Mist lila mit ist
- Amt Ast Tat Ant Tat Amt mit Ast Amt Mast alt Tat am Amt Mast Amt
- Tat Amt Tat Toto Amt Tat Toto Tat Salat Tot Limo Tat Salat Lama
- Timo Ast mit Limo Timo Limo Ast Timo Tino Limo Tima Timo Mast Timo
- Los in Los Las Limo Los Mama Los Lama Salami Limo Los Limo Lama



Lies die richtigen Wörter und finde in jeder Zeile drei Fehler!

- Oma Oma Oma Ona<sup>😊</sup> Oma Oma Omo<sup>😊</sup> Oma Oma Oma Oma Ona<sup>😊</sup>
- Mama Mama Mamo<sup>😊</sup> Mama Mana<sup>😊</sup> Mama Mama Moma<sup>😊</sup> Mama Mama
- Lama Lama Lama Loma<sup>😊</sup> Lama Lama Lama Lama Lamo<sup>😊</sup> Lama Lana<sup>😊</sup>
- Lola Lalo<sup>😊</sup> Lola Lolo<sup>😊</sup> Lola Lola Lola Lola Lala<sup>😊</sup> Lola Lola Lola
- Limo Limo Lima<sup>😊</sup> Limo Lina<sup>😊</sup> Lomo<sup>😊</sup> Limo Limo Limo Lino<sup>😊</sup> Limo

Lies die richtigen Wörter und finde in jeder Zeile drei Fehler!

- Oma Oma Oma Ona 😊 Oma Oma Omo 😊 Oma Oma Oma Oma Ona 😊
- Mama Mama Mamo 😊 Mama Mana 😊 Mama Mama Moma 😊 Mama
- Lama Lama Lama Loma 😊 Lama Lama Lama Lama Lamo 😊 Lama Lana 😊
- Lola Lalo 😊 Lola Lolo 😊 Lola Lola Lola Lola Lala 😊 Lola Lola Lola
- Lama Lama Lama Lama Lama Lamo 😊 Lama Lama Lana 😊 Lama Loma 😊
- Lola Lola Lolo 😊 Lola Lola Lola Lalo 😊 Lola Lola Lola Lolo 😊 Lola

Lies die richtigen Wörter und finde in jeder Zeile drei Fehler!

- am am am am am an am am am am om am am am am an am
- Salat Salat Salot Salat Solat Salat Salat Salot Salat Salat Salat
- Salami Salami Salami Salomi Salami Salami Salami Salani Salami Salomi
- mit mot mit mil mit mit mit mit mit mit mil mit mit mit
- alt alt alt alt olt alt alt att alt alt alt att alt alt alt
- so sa so so so so so so sa so so so so sa so so

Lies die richtigen Wörter und finde in jeder Zeile drei Fehler!

- Salto Salto Salto Salot<sup>😊</sup> Salto Salto Solat<sup>😊</sup> Salto Salto Salto Satat<sup>😊</sup> Salto
- Last Last List<sup>😊</sup> Last Lost<sup>😊</sup> Last Last Lasl<sup>😊</sup> Last Last Last
- Toto Toto Toto Tota<sup>😊</sup> Toto Toto Toto Toto Tato<sup>😊</sup> Toto Tolo<sup>😊</sup>
- Mist Mistl<sup>😊</sup> Mist Mast<sup>😊</sup> Mist Mist Mist Mist Most<sup>😊</sup> Mist Mist Mist
- Amt Amt Amt Ant<sup>😊</sup> Amt Aml<sup>😊</sup> Amt Amt Aml<sup>😊</sup> Amt Amt
- Tat Tot<sup>😊</sup> Tat Tal<sup>😊</sup> Tat Tat Tat Tat Tal<sup>😊</sup> Tat Tat
- Timo Timo Timo Tino<sup>😊</sup> Timo Tima<sup>😊</sup> Timo Timo Timo Timo Tino<sup>😊</sup>
- Los Los Los Las<sup>😊</sup> Los Las<sup>😊</sup> Los Los Las<sup>😊</sup> Los Los

mal

Mai

Lisa

Salto

Mist

Last

Timo

Toto

List

Los

als

Tat 😊

Lola

am

Lama

Mama

im

lila

Oma

Limo

Salami

so

alt

Ast

ist

Tal

Mast

mit

Salat 😊

# Konzentration/Blitzlesen

## Einstellung über Metronom!

Seite:



Bearbeitet von:  
Siegbert Rudolph

**Nur EINMAL zum Start KLICKEN!**



mal  
Mai  
Salto  
Lisa  
Mist  
Last  
Timo  
Toto  
List  
Los  
als  
Tat

**Klick hier für alle Wörter!**





# Konzentration/Blitzlesen

## Einstellung über Metronom!

Seite:



Bearbeitet von:  
Siegbert Rudolph

**Nur EINMAL zum Start KLICKEN!**

~~Salami~~ i 😊

Lola  
am  
Lama  
Mama  
im  
lila  
Oma  
Limo  
Salami  
so  
alt  
Ast  
ist  
Tal  
Mast  
mit  
Salat

**Klick hier für alle Wörter!**



- Ast Mast Last List Mist Most
- Tim Tom Timo
- Lama Mama Oma
- Mal Tal
- Mist ist List
- Lisa lila

|          |        |        |        |        |
|----------|--------|--------|--------|--------|
| ● Salat  | Salot  | Salit  | Silat  | Silot  |
| ● Mama   | Mima   | Moma   | Mami   | Mamo   |
| ● Limo   | Lima   | Loma   | Lomi   | Lama   |
| ● Salami | Salomi | Salumi | Sulami | Solumi |

**Üben verbessert die Fertigkeit,  
wer viel übt, der wird geschickt!**

Seite: 100

Bearbeitet von:  
Siegbert Rudolph



**Hurra, wieder ein Stück weiter!**

# Silben zusammensetzen - erster Versuch

Ich versuche, auch die Betonung zu erläutern!

Klick auf die blauen Punkte!

Seite: 101

Bearbeitet von:  
Siegbert Rudolph

Diese Silben haben wir bisher gelernt:

la ma sa ta li mi si ti lo mo **so** to



- Aus Silben kann man Wörter bilden. Übrigens: In den Silben oben ist schon ein Wort enthalten. Findest du es? **Klick darauf!**
- Welche Silben brauchst du für das Wort **Lama**? **Klick oben darauf!**
- Hör dir jetzt das Wort **Lama** an! **Klick auf den Lautsprecher!**  
**Vergleich** den Klang des Wortes mit dem Klang der einzelnen Silben!
- Was fällt dir beim Klang der Buchstaben auf? **Klick!**

La ma  




Nichts!

Das zweite **a** in Lam**a** klingt kürzer! 😊

# Silben zusammensetzen - ausführliche Version

Ich versuche, auch die Betonung zu erläutern!

Klick auf die blauen Punkte!

Seite: 102

Bearbeitet von:  
Siegbert Rudolph

Diese Silben haben wir bisher gelernt:

la ma sa ta li mi si ti lo mo **so** to



- Aus Silben kann man Wörter bilden. Übrigens: In den Silben oben ist schon ein Wort enthalten. Findest du es? **Klick darauf!**
- Welche Silben brauchst du für das Wort **Lama**? **Klick oben darauf!** **La ma**
- Was fällt dir bei den 4 Buchstaben des Wortes **Lama** auf? **Klick!**

☹️ Nichts! Aus **l** wurde **L**! 😊 Weißt du warum?

- Lama ist ein Name. Lama ist der Name dieser Tiere. Es ist das Lama. Namen schreibt man **(klick)** groß. 😊 wie man möchte. ☹️
- Hör dir jetzt das Wort **Lama** an! **Klick auf den Lautsprecher!**  
**Vergleich** den Klang des Wortes mit dem Klang der einzelnen Silben!
- Was fällt dir beim Klang der Buchstaben auf? **Klick!**

☹️ Nichts! Das zweite **a** in **Lama** klingt kürzer! 😊