


Bearbeitet von:  
Siegbert Rudolph

**Übungsart:** Fantasiewörter  
**Titel:** Neues von der Erfindermesse  
**Textquelle:** Siegbert Rudolph – Idee und Beispiele aus HÖRZU,  
Springer Verlag 1976  
**Leseübungen:** Siegbert Rudolph

**Bedienung:**

- Makros freischalten
- Präsentationsmodus starten
- Mit einem Klick geht es weiter
- Beenden: Escape-Taste drücken

# Klick rechts auf eine Bezeichnung und dann auf das Bild dazu! Lies den Text zum Bild!



Mit dem Mehrpersonenwecker können bis zu drei Personen zu unterschiedlichen Zeiten geweckt werden.




Mit diesem Hammer können Rechts- und Linkshänder bequem arbeiten.

Mehrpersonenwecker ✓


Hammerhammer ✓

Bäge ✓

Treppendoppeltrittschuh ✓

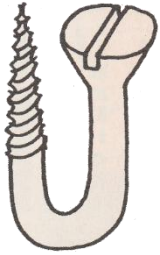


Nur noch ein Werkzeug für Holz spalten und sägen: die Bäge!



Endlich zwei Treppen auf einmal nehmen mit dem Treppendoppeltrittschuh!

# Klick rechts auf eine Bezeichnung und dann auf das Bild dazu! Lies den Text zum Bild!



Die Trompetenschraube gewann den ersten Preis beim Designer-Wettbewerb auf der Handwerksmesse.



Man kann nichts mehr falsch machen beim Tischdecken und beim Essen und spart Zeit beim Abwasch mit dem Megalöff!

Trompetenschraube ✓

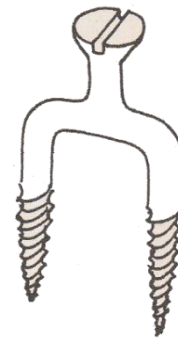
Megalöff ✓

Bükamm ✓

Zwillingsschraube ✓



Mit dem Bükamm wird die Morgentoilette dramatisch vereinfacht!



Mit der Zwillingsschraube spart man enorm viel Zeit beim Handwerken!

# Klick rechts auf eine Bezeichnung und dann auf das Bild dazu! Lies den Text zum Bild!

Bearbeitet von:  
Siegbert Rudolph



Für grobe Holzarbeiten unverzichtbar. Der Feitel ersetzt Feile und Beitel.

Pispa ✓

Feitel ✓

Ideal für das Ausgraben von Wurzelwerk: der Pispa, Pickel und Spaten in einem Werkzeug!



Der lästige Wechsel zwischen Rechen und Besen entfällt durch den Rebes. Rasen und Pflaster werden in einem Arbeitsgang gesäubert.


Rebes ✓

Kugelfüller ✓



Spart Platz im Federmäppchen: der Kugelfüller!

Zansche ✓



Ziehen und Schneiden mit einem Werkzeug: die Zansche vereint Zange und Schere.



Die Dreispitzgabel!  
Mit einer Spitze spießt man das Fleisch auf,  
mit der mittleren die Kartoffel  
und mit der dritten den Salat.  
So muss man sich beim Essen nicht so plagen  
und kommt zügig voran!



Nur ein Mal zum Start KLICKEN!

~~Trompetenschraube  
Zwillingschraube  
Büchse  
Kugelfüller  
Dreispitzgabel  
Zansche  
Hammerhammer  
Megalöf  
Büchse  
Kugelfüller  
Dreispitzgabel  
Zansche~~

Mehrpersonenwecker  
Trendendoppeltrittschuh  
Bäge  
Hammerhammer  
Trompetenschraube  
Megalöf  
Büchse  
Zwillingschraube  
Pispa  
Feitel  
Rebes  
Kugelfüller  
Dreispitzgabel  
Zansche

Klick hier für alle Wörter!

# Üben macht geschickt!

---

Bearbeitet von:  
Siegbert Rudolph



Hurra, wieder ein Stück weiter!

