



Übungsart: Regeln mit Trennsilben

Titel: **Pimpinelle und Pimpinele**

Textquelle: Siegbert Rudolph

Leseübungen: Siegbert Rudolph

Lange und kurze Vokale im Rahmen einer anschaulichen Geschichte erklärt.
Ab Seite 8 Regeln und Übungen: nur bei Fähigkeit und Bedarf!

Die Übung gibt es auch mit Sprechsilben!

Bedienung:

- Präsentationsmodus starten
- Mit beliebigen Klicks oder mit einem Klick auf eine Schaltfläche geht es weiter!
- Beenden: Escape-Taste drücken

- ü ber nom men
ü ber nom men
ü ber nom men
ü ber nom men 😊

- Kom man do
Kom man do
Kom man do 😊

- He xen schwes tern
He xen schwes tern
He xen schwes tern
He xen schwes tern 😊

- un be re chen bar
un be re chen bar
un be re chen bar
un be re chen bar
un be re chen bar 😊

- Pim pi nel le
Pim pi nel le
Pim pi nel le
Pim pi nel le 😊
- Zwie bel haut
Zwie bel haut
Zwie bel haut 😊
- Zwie bel see le
Zwie bel see le
Zwie bel see le
Zwie bel see le 😊

- Zwie bel pel le
Zwie bel pel le
Zwie bel pel le
Zwie bel pel le 😊
- Pim pi ne le
Pim pi ne le
Pim pi ne le
Pim pi ne le 😊

Ein Konsonant macht viel aus!

Beliebiger Klick für jedes Wort!

Klick hier für den gesamten Text auf einen Rutsch!

Seite: 4

Bearbeitet von:
Siegbert Rudolph

- Bei den Hexen gibt es große Aufregung.
- Ein neuer Teufel hat das Kommando übernommen.
- Und der gilt als unberechenbar.
- Als erstes verfügte er, dass sich die Vor- und Nachnamen der Hexen reimen müssen.
- Der Vorname dürfe aber nicht geändert werden, und vom Nachnamen nur der zweite Teil.
- Das traf die Hexen, die alle Doppelnamen führen müssen, schwer, denn wie sollte das gehen?
- Schauen wir zu den Hexenschwestern Pimpinelle und Pimpinele Zwiebelhaut.

Ein Konsonant macht viel aus!

Beliebiger Klick für jedes Wort!

Klick hier für den gesamten Text auf einen Rutsch!

Seite: 5

Bearbeitet von:
Siegbert Rudolph

- Pimpinelle war schon immer schneller als Pimpinele.
- Das lag daran, dass sie das kurze e hatte.
- Bei Pimpinele ging alles langsamer, sie hatte ja auch das lange e im Namen, was aber viel schöner klang.
- Pimpinele dehnte alles immer hinaus.
- Pimpinelle dagegen war immer ganz schnell fertig.
- Pimpinelle und Pimpinele waren Doppelnamen, zusammengesetzt aus Pimpi- und -nelle und -nele.
- Das e bei Nelle ist deswegen schnell vorbei, weil es in der Silbe keinen Platz zum Klingen hat.
- Das l, das die Nelle mehr hat, stoppt den Klang des Vokals.

Ein Konsonant macht viel aus!

Beliebiger Klick für jedes Wort!

Klick hier für den gesamten Text auf einen Rutsch!

Seite: 6

Bearbeitet von:
Siegbert Rudolph

- Bei Nele kann die erste Silbe hörbar ausklingen.
- Pimpinelle erkannte die Lösung für sich sofort und sagte zu Pimpinele:
- "Für mich ist das kein Problem.
- Ich tausche einfach das Wort "Haut" in meinem Nachnamen durch ein Wort aus, das das gleiche sagt.“
- Welches Wort ist das? Findest du das neue Wort, das sich auf Nelle reimt?
- Schale, Hülse, Pelle, Hülle, Schote? Im nächsten Satz erfährst du die Lösung.
- Und schon heiße ich ab sofort nicht mehr Pimpinelle Zwiebelhaut, sondern Pimpinelle Zwiebelpelle!"; jubelte Pimpinelle.

Ein Konsonant macht viel aus!

Beliebiger Klick für jedes Wort!

Klick hier für den gesamten Text auf einen Rutsch!

Seite: 7

Bearbeitet von:
Siegbert Rudolph

- "Du findest, wie immer, so schnell eine Lösung.",
meinte Pimpinele zu Pimpinelle.
- Ja, aber auch für unsere Pimpinele gab es eine tolle Lösung.
- Die beiden Schwestern fanden, dass Pimpinele Zwiebelseele
auch nicht schlecht klang.
- Ehrlich gesagt, es klingt viel gehaltvoller und schöner als die
Pelle bei Nelle.
- Und so wurde aus Pimpinelle und Pimpinele Zwiebelhaut die
Pimpinelle Zwiebelpelle und die Pimpinele Zwiebelseele.

Ob ein Vokal (Selbstlaut) lange oder nur kurz klingt, sieht man ihm nicht an. Trotzdem kann man den Unterschied beim Lesen erkennen.

Hör mal: **Nel-le**  und **Ne-le!** 

Klick auf die Lautsprecher und schau dir dann die folgenden Regeln an!

Kurzer Vokal: Ein Konsonant schließt die Silbe, **Nel-le**
und es kommen danach mindestens 2 Konsonanten!

Der Konsonant am Ende der Silbe stoppt den Klang des Vokals.

Langer Vokal: Silbe endet mit Vokal, sie ist offen **Ne-le**
und danach kommt nur ein Konsonant.

Vokal kann klingen, er wird nicht gestoppt.

alle	kurz 😊	lang 😞	Silbe geschlossen: al-le, 2 Konsonanten: alle Du hörst nur ein l und musst es wegen des kurzen a verdoppeln.
Bälle	kurz 😊	lang 😞	Silbe geschlossen: Bäl-le, 2 Konsonanten: Bälle Du hörst nur ein l und musst es wegen des kurzen ä verdoppeln.
Bilder	kurz 😊	lang 😞	Silbe geschlossen: Bil-der, 2 Konsonanten: Bilder
bitten	kurz 😊	lang 😞	Silbe geschlossen: bit-ten, 2 Konsonanten: bitten Du hörst nur ein t und musst es wegen des kurzen i verdoppeln.
Blätter	kurz 😊	lang 😞	Silbe geschlossen: Blät-ter, 2 Konsonanten: Blätter Du hörst nur ein t und musst es wegen des kurzen ä verdoppeln.
Blume	kurz 😞	lang 😊	Silbe offen: Blu-me, 1 Konsonant: Blume
Boden	kurz 😞	lang 😊	Silbe offen: Bo-den, 1 Konsonant: Boden
Donnerstag	kurz 😊	lang 😞	geschlossen: Don-nerstag, 2 Mitlaute: Donnerstag Du hörst nur ein n und musst es wegen des kurzen o verdoppeln.
Eltern	kurz 😊	lang 😞	Silbe geschlossen: El-tern, 2 Konsonanten: Eltern
Erde	kurz 😊	lang 😞	Silbe geschlossen: Er-de, 2 Konsonanten: Erde
essen	kurz 😊	lang 😞	Silbe geschlossen: es-sen, 2 Konsonanten: essen Du hörst nur ein s und musst es wegen des kurzen e verdoppeln.

● fallen	kurz 😊	lang 😞	Silbe geschlossen: fa l -len, 2 Konsonanten: fall e n Du hörst nur ein l und musst es wegen des kurzen a verdoppeln.
● Flügel	kurz 😞	lang 😊	Silbe offen: Fl ü -gel, 1 Konsonant: Fl ü gel
● flüssig	kurz 😊	lang 😞	Silbe geschlossen: fl ü s-sig, 2 Konsonanten: fl ü ssig Du hörst nur ein l und musst es wegen des kurzen ü verdoppeln.
● füllen	kurz 😊	lang 😞	Silbe geschlossen: f ü l-len, 2 Konsonanten: f ü ll e n Du hörst nur ein l und musst es wegen des kurzen ü verdoppeln.
● Garten	kurz 😊	lang 😞	Silbe geschlossen: Ga r -ten, 2 Konsonanten: Ga r ten
● Himmel	kurz 😊	lang 😞	geschlossen: Hi m -mel, 2 Konsonanten: Hi m mel Du hörst nur ein m und musst es wegen des kurzen i verdoppeln.
● Hose	kurz 😞	lang 😊	Silbe offen: Ho o -se, 1 Konsonant: Ho o se
● Hunde	kurz 😊	lang 😞	Silbe geschlossen: Hu n -de, 2 Konsonanten: Hu n de
● Klasse	kurz 😊	lang 😞	Silbe geschlossen: Kla s -se, 2 Konsonanten: Kla s se Du hörst nur ein s und musst es wegen des kurzen a verdoppeln.
● kommen	kurz 😊	lang 😞	geschlossen: ko m -men, 2 Konsonanten: ko m men Du hörst nur ein m und musst es wegen des kurzen o verdoppeln.
● lesen	kurz 😞	lang 😊	Silbe offen: le e -sen, 1 Konsonant: le e sen

● Monat	kurz 😞	lang 😊	Silbe offen: Mo ^o -nat, 1 Konsonant: Mon ^a t
● Mutter	kurz 😊	lang 😞	Silbe geschlossen: Mut ^t -ter, 2 Konsonanten: Mut ^t ter Du hörst nur ein ^t und musst es wegen des kurzen ^u verdoppeln.
● Pommes	kurz 😊	lang 😞	geschlossen: Pom ^m -mes, 2 Konsonanten: Pom ^m mes Du hörst nur ein ^m und musst es wegen des kurzen ^o verdoppeln.
● Puppe	kurz 😊	lang 😞	Silbe geschlossen: Pup ^p -pe, 2 Konsonanten: Pup ^p pe Du hörst nur ein ^p und musst es wegen des kurzen ^u verdoppeln.
● Sonne	kurz 😊	lang 😞	Silbe geschlossen: Son ⁿ -ne, 2 Konsonanten: Son ⁿ ne Du hörst nur ein ⁿ und musst es wegen des kurzen ^o verdoppeln.
● Katze	kurz 😊	lang 😞	Silbe geschlossen: Kat ^t -ze, 2 Konsonanten: Kat ^t ze Besonderheit: Nur z nach kurzem a, aber das ^z wird nicht verdoppelt, es kommt das ^t dazu!
● Plätze	kurz 😊	lang 😞	Silbe geschlossen: Plät ^t -ze, 2 Konsonanten: Plät ^t ze Besonderheit: Nur z nach kurzem ä, aber das ^z wird nicht verdoppelt, es kommt das ^t dazu!
● sitzen	kurz 😊	lang 😞	Silbe geschlossen: sit ^t -zen, 2 Konsonanten: sit ^t zen Besonderheit: Nur z nach kurzem i, aber das ^z wird nicht verdoppelt, es kommt das ^t dazu!
● Röcke	kurz 😊	lang 😞	ck wird nicht getrennt: Rö ^{-c} ke, 2 Mitlaute: Rö ^c ke Besonderheit: Nur k nach kurzem ö, aber das ^k wird nicht verdoppelt, es kommt das ^c dazu!
● Rücken	kurz 😊	lang 😞	ck nicht trennen: Rü ^{-c} ken, 2 Konsonanten: Rö ^c ke Besonderheit: Nur k nach kurzem ü, aber das ^k wird nicht verdoppelt, es kommt das ^c dazu!
● Zucker	kurz 😊	lang 😞	ck nicht trennen: Zu ^{-c} ker, 2 Konsonanten: Zu ^c ker Besonderheit: Nur k nach kurzem u, aber das ^k wird nicht verdoppelt, es kommt das ^c dazu!










Du bist der Lehrer - korrigiere die Fehler!

Finde die fehlenden oder falschen Doppelkonsonanten.

Seite: 12

Bearbeitet von:
Siegbert Rudolph

Bei Klick auf den  hörst du den lautgetreu gelesenen Text!

-  **2 Fehler** Bitte alle Bäle auf den Bodden legen.
-  **2 Fehler** Am Donerstag gehen wir Pommes esen.
-  **2 Fehler** Im Sonenschein sehen wir auf der Erde viele schöne Blumen.
-  **1 Fehler** Am Himmel scheint die Sone nicht nur sonntags.
-  **1 Fehler** Mit Flügglern könnte mein Hund fliegen.
-  **2 Fehler** In unserer Klase können alle flüsig lesen.
-  **2 Fehler** Die Puppen sitzen auf ihren Pläzen im Zimmer.
-  **2 Fehler** Meine Kaze mag weder Pommes noch Zuker.
-  **2 Fehler** Die Muter hat die Röke genäht.



Vokal lang oder kurz?
Das ist nicht schnurz!
Ich bin nicht entsetzt,
denn ich weiß es jetzt!