



Bearbeitet von:
Siegbert Rudolph

Übungsart: Wörter Bildern zuordnen
Titel: 02
Textquelle: Siegbert Rudolph
Leseübungen: Siegbert Rudolph

Die Nummern zu den Bildern habe ich eingefügt,
damit die Übung auch online durchgeführt werden kann.
Der Schüler sagt die Nummer, der Trainer klickt!

Bedienung:

- Makros freischalten
- Präsentationsmodus starten
- Mit einem Klick geht es weiter
- Beenden: Escape-Taste drücken


1.) Lies alle Wörter! 2.) Klick auf gelesen! 3.) Klick auf das Wort zum Bild oder nenn die Nummer! 4.) Lies den Satz zum Bild!



Mit der Zahnbürste pflegen wir die Zähne.


5 Zahnbürste

gelesen



Die Ziege meckert.

7 Ziege



3 Wurst

4 Wurzel

Über Wurzeln kann man purzeln.



6 Zahn

Mit den Zähnen beißen wir.

1 Zahl

Der Wolf lebt im Wald.

2 Wolf



Lies die Sätze noch einmal!

1.) Lies alle Wörter! 2.) Klick auf gelesen! 3.) Klick auf das Wort zum Bild oder nenn die Nummer! 4.) Lies den Satz zum Bild!



5 bergen

gelesen



Der Wecker läutet immer zu früh!

3 Wecker

Der Berg ist hoch.

7 Berg

Lies die Sätze noch einmal!

4 klammern



Mit den Füßen treten wir auf.

6 Füße

Mit der Klammer wird etwas befestigt.

1 Klammer



Würstchen schmecken gut.

2 Würstchen



1.) Lies alle Wörter! 2.) Klick auf gelesen! 3.) Klick auf das Wort zum Bild oder nenn die Nummer! 4.) Lies den Satz zum Bild!

Das Zebra lebt in Afrika.

5 Zebra

gelesen

Die Zeitung ist interessant.

3 Zeitung

Die Badewanne ist groß.

7 Badewanne

4 Zeitraum

6 Wall

Das Waschbecken hängt an der Wand.

1 Waschbecken

Der Wal schwimmt im Meer.

2 Wal

Lies die Sätze noch einmal!



Konzentration/Blitzlesen

Einstellung über Metronom!



Nur ein Mal zum Start KLICKEN!

~~Waschbecken~~
~~Badewanne~~
~~Zeitung~~
~~Wal~~
~~Zebra~~

- Wal
- Zebra
- Zeitung
- Waschbecken
- Badewanne
- Zeitung
- Wal
- Zebra
- Waschbecken
- Badewanne
- Badewanne
- Waschbecken
- Zebra
- Wal
- Zeitung

Klick hier für alle Wörter!

1.) Lies alle Wörter! 2.) Klick auf gelesen! 3.) Klick auf das Wort zum Bild oder nenn die Nummer! 4.) Lies den Satz zum Bild!



Pferde kann man reiten.
2 Pferd

gelesen


Die Kuh gibt Milch.
3 Kuh



Auf der Wiese gibt es Blumen.
6 Wiese


Lies die Sätze noch einmal!

4 Weise



7 Huhn
Ein Huhn legt Eier.

1 Schlaf



Das Schaf blökt.
5 Schaf



Konzentration/Blitzlesen

Einstellung über Metronom!



Nur ein Mal zum Start KLICKEN!



- Schaf
- Huhn
- Pferd
- Kuh
- Wiese
- Pferde
- Huhn
- Schaf
- Wiese
- Kuh
- Schaf
- Huhn
- Pferd
- Kühe
- Wiese

Klick hier für alle Wörter!

1.) Lies alle Wörter! 2.) Klick auf gelesen! 3.) Klick auf das Wort zum Bild oder nenn die Nummer! 4.) Lies den Satz zum Bild!



5 Blitz
Blitz und Donner gehören zusammen.

3 Wade



7 Blumenstrauß

Ein Blumenstrauß ist ein schönes Geschenk.

6 Ast



1 Wald
Im Wald gibt es viele Bäume.

2 Axt

Mit der Axt hackt man Holz.



Die Banane ist krumm.

4 Banane

Lies die Sätze noch einmal!

gelesen

Konzentration/Blitzlesen

Einstellung über Metronom!



Nur ein Mal zum Start KLICKEN!

Blumenstrauß 😊

- Wald
- Blitz
- Axt
- Banane
- Blumenstrauß
- Blumenstrauß
- Banane
- Axt
- Blitz
- Wald
- Wald
- Blitz
- Axt
- Banane
- Blumenstrauß

Klick hier für alle Wörter!



Üben macht geschickt!



Hurra, wieder ein Stück weiter!

1.) Lies alle Wörter! 2.) Klick auf gelesen! 3.) Klick auf das Wort zum Bild oder nenn die Nummer! 4.) Lies den Satz zum Bild!

gelesen

5

3

7

4

6

1

2

Text 1	Text Bild 1
Text 2	Text Bild 2
Text 3	Text Bild 3
Text 4	Text Bild 4
Text 5	Text Bild 5
Text 6	
Text 7	

Lies die Sätze noch einmal!

Vorherige Seite

Nächste Seite